



66. MAGYAR BAJNOKSÁG

Balatonfüred

2024.

NŐI FODRÁSZ VERSENYSZABÁLYZAT

*A versenyzőket kérjük, hogy jelentkezés előtt olvassák át figyelmesen
az Általános Versenyszabályzatot is!*

www.mfkke.hu



Női Fodrász versenyszámok: Felnőtt és Tanuló

1. Nappali Stílus (Day Style) – Felnőtt 35 perc
2. Nappali Stílus (Day Style) - Tanuló 40 perc
3. Szalonhajvágás (Salon Cut) – Felnőtt 40 perc
4. Szalonhajvágás (Salon Cut) - Tanuló 45 perc
5. Kreatív hajszín és forma (Creative Color & Style) – 35 perc
6. Romantikus Menyasszonyi frizura (Romantic Bridal) – Felnőtt 35 perc
7. Romantikus Menyasszonyi frizura (Romantic Bridal) – Tanuló 45 perc *
8. Prestige Menyasszonyi Konty (Prestige Bridal) – Felnőtt 35 perc
9. Prestige Menyasszonyi Konty (Prestige Bridal) – Tanuló 45 perc
10. Fonással készített utcai frizura – Felnőtt 45 perc
11. Fonással készített utcai frizura - Tanuló 50 perc
12. Full Fashion Fotópályázat – CÍMLAPFOTÓ /fodrász, smink, köröm, fotó/

Női - Összetett versenyszámok:

- Nappali Stílus + Romantikus Menyasszonyi Frizura (Felnőtt) 1. + 6.
- Nappali Stílus + Romantikus Menyasszonyi Frizura (Tanuló) 2. + 7.

A *-al jelzett versenyszámnál lehetőségük van a tanulóknak, hogy az „Év Szakközépiskolája Versenyén” is részt vegyenek iskolájukkal, külön nevezési díj ellenében.

Szakmai kérdésekkel kapcsolatban keresse Tombáczné Szemerédi Zsuzsát, Mesterfodrászt,
Női Szakbizottsági Elnököt: 06703181060, zsuzsa.tombacz@gmail.com

1. és 2. Nappali Stílus - *Day Style*

(hétköznapi – nyitott, hosszú)

Felnőtt – Tanuló

Babafejen vagy élő modellen

Összetett versenyszám a Romantikus Menyasszonyi Frizurával



A versenyzők elfoglalják a számukra kijelölt munkahelyet az előkészített babafejekkel vagy modellekkel. A versenyzőket megkérik, hogy fésüljék át a haját. Az előzsűri „zsűrizési” ideje alatt, a versenyzőknek hátra kell lépniük a babafejektől / modellektől a versenypást szélére. Az előzsűri visszafésüli / visszaállítja a babafej / modell haját az előkészített állapotába, majd visszahívják a versenyzőket a tükörkhöz és megkezdődik a verseny.

1. Hajhossz: A haj hossza minimum vállig érő kell, hogy legyen, vagy pedig annál hosszabb. A haj fokozatossága / átmenete opcionális; a legrövidebb átmeneti rész minimum 10 cm lehet, kivéve a frufu.

2. Színek: 3 (három) egymással harmonizáló szín használata megengedett, beleértve az alapszínt is (alapszín + 2 választott). Spray használata TILOS!

3. Eszközök: Minden formázó eszköz használata megengedett.

4. Stílus kialakítása: A végső stílus egy általános elegáns megjelenést kell hogy sugározzon, a haj 80%-nak leengedettnek kell lennie. A maradék 20% lehet felfésült.

5. Termékek: Minden termék használata megengedett.

6. Támasztékok: Támasztékok használata TILOS!

7. Nyitott haj - Az elkészült frizura végső kinézetébe, semmilyen támaszték, csipesz, csatt nem lehet. Ezeket csak munka közben lehet használni, de a végén nem maradhat a hajban!

8. Díszítés: Díszítők használata TILOS!

9. Hajhosszabbítás: A hajhosszabbítás megengedett, a felhelyezésnek a verseny megkezdése előtt, meg kell hogy történjen.

10. Zsúri: A zsúri az általános összhatást fogja pontozni, ami a színt és stílust illeti. A zsúrizésnél lehetővé kell tenni a haj egészének láthatóságát, beleértve a fejtetőt is. Amennyiben ez nem valósul meg, a pástrendezők leengedhetik a babafejet/széket, hogy a fejtető is látható magasságba kerüljön.

11. Idő: Felnőtt: 35 perc Tanuló: 40 perc


(plusz 3 perc áll a versenyzők rendelkezésére, hogy felöltöztessék a babafejet).

12. Pontozás: Maximum: 30 pont Minimum: 25 pont

3. és 4. Szalonhajvágás – *Salon Cut*

Felnőtt – Tanuló

Babafejen vagy élő modellen



A babafej/modell hajának egyenesnek és nyitottnak kell lennie, mikor a versenyzők elfoglalják a pást a verseny területüket. Miután az ellenőrző bizottsági tagok átfésülik a babafejek haját, a főbiztos visszahívja a versenyzőket a tükrokhöz és elindítja a versenyt.

A hajstílus, a 4 alaphajvágásra épített divat hajvágás legyen szalon stílusban.

A verseny megkezdése előtt a hajhossznak legalább 10 cm kell lennie a fejtetőtől. A hajat **nem szabad előre vágni és / vagy előzetesen kialakítani.**

A hajat legalább **3 cm-rel rövidebbre le kell vágni** a megengedett időn belül.

A smink, a frizura és az öltözék tükrözze a mai hordható divatot. Mind formájában és színében legyen előremutató, de nem túlzó!

1. **Vágó eszközök:** Minden vágóeszköz megengedett.
2. **Formázó eszközök:** Minden hajformázó eszköz használata megengedett.
3. **Termékek:** Bármilyen hajformázó termék használata megengedett.
4. **Díszek:** használata TILOS!
5. **Hajhosszabbítás:** A hajhosszabbítás TILOS!
6. **Zsúri:** A zsúri értékeli a vágás, a stílus és a szín általános összehatását. A bírónak látniuk kell a teljes frizurát, beleértve a tetejét is. Ha nem látják, akkor a Bizottság leengedi a babafejet abba a magasságba.

7. **Idő:** Felnőtt: 40 perc Tanuló: 45 perc

(3 további perc adható a babafej öltöztetéséhez, miután a főbiztos jelzést ad erre. További időt nem ad. Azokat a versenyzőket, akik nem tartják be ezt a szabályt, 5 ponttal bünteti.)


8. **Pontozás:** Maximum: 30 pont Minimum: 25 pont

5. Kreatív hajszín és forma – *Creative Color & Style*

Női – Egyéni Divat kategória

Babafejen vagy élő modellen

Felnőtt–Tanuló → Eredményhirdetéskor nincsen korosztályos megkülönböztetés



A versenyzők elfoglalják a számukra kijelölt munkahelyet, az előkészített babafejekkel, a haj leengedett, egyenes állapotban kell, hogy legyen.

A versenyzőket megkérik, hogy fésüljék át a haját. Az előzsűri „zsűrizési” ideje alatt a versenyzőknek hátra kell lépniük a babafejektől a versenypást szélére. Az elő zsűri visszafésüli / visszaállítja a babafeje haját az előkészített állapotába, majd visszahívják a versenyzőket a tükrokhöz és megkezdődik a verseny.


- 1. Hajhossz:** A modell haja lehet hosszú, vagy rövid. A frizurát (style) a színpadon kell elkészíteni és 100%-ban formázottnak kell lennie.
- 2. Hajhosszabbítás:** Engedélyezett, hogy textúrát és volument adjon a hajnak, de a póthajat a verseny előtt fel kell helyezni. A hajnak egyenesnek kell lennie és nem lehet előkészített.
- 3. Formázó eszközök:** Minden engedélyezett.
- 4. Hajszínek:** Minden megengedett.
- 5. Idő:** 35 perc
- 6. Pontozás:** Maximum 30 pont, minimum 25 pont

6. és 7. Romantikus Menyasszonyi frizura – *Romantic Bridal*

Felnőtt – Tanuló

Babafejen vagy élő modellen

Összetett versenyszám a Nappali Stílussal



A versenyzők elfoglalják a számukra kijelölt munkahelyet a modellekkel / babafejekkel, a haj leengedett, egyenes állapotban kell hogy legyen, nem lehet előre formázott.

A versenyzőket megkérik, hogy fésüljék át a haját. Az elő zsűri „zsűrizési” ideje alatt, a versenyzőknek hátra kell lépniük a babafejektől a versenypást szélére. Az elő zsűri átfésüli a modell / babafej haját, majd visszahívják a versenyzőket a tükörkhöz és megkezdődik a verseny. A technikai frizura büntetést von maga után.

1. Hajhossz: Az átmenetek opcionálisak. A rétegek minimális hosszának 10 cm-nek kell lennie, kivéve a frufu területét.

2. Hajhosszabbítás: Engedélyezett, hogy térfogatot és textúrát adjon, de a verseny előtt fel kell helyezni a póthajat. A hajnak egyenesnek kell lennie és nem lehet előre elkészített.

3. Hajformázás: A frizura formázás legyen alkalmi, amely mehet lefelé, vagy felfelé, de menyasszonyias kinézetűnek kell lennie, mint egy fogyasztói ügyfélkör által nagyra értékelt divatlapban. A technikai hajformázás büntetést von maga után.

4. Hajformázó eszközök: Minden engedélyezett. A haj 60%-át formázni kell.

5. Hajszín: Maximum 3 hajszín használható + az átmeneti árnyalatok.

Engedélyezett: barna, szőke, ezüst. A pasztell színek csak a kereskedelmi színtámogatás fényvisszaveréseként használhatók. Minden más szín tilos.

6. Díszek: Megengedettek, javasolt: gyöngyök, virágok, csillogó kristály tiara, amik illenek egy romantikus menyasszonyhoz.

7. Idő: Felnőtt: 35 perc Tanuló: 45 perc

8. Pontozás: Maximum 30 pont, minimum 25 pont

8. és 9. Prestige Menyasszonyi Konty – *Prestige Bridal* (technikai megjelenés)

Felnőtt – Tanuló

Babafejen vagy élő modellen



A versenyzők elfoglalják a számukra kijelölt munkahelyet a modellekkal / babafejekkel, a haj leengedett, egyenes állapotban kell hogy legyen, nem lehet előre formázott.

A versenyzők egy tradicionális menyasszonyi haját készítene, hosszú hajból. A verseny ideje alatt az olló használata megengedett, a hajvégek tisztázásához.

A végső kinézetnek „hétköznapi, fogyaszthatónak” kell lennie, nem hasonlíthat a Hair by Night hajhoz.

1. Hajhossz: A haj hossza minimum vállig érő kell, hogy legyen vagy annál hosszabb. Átmenet lehet benne, de a legrövidebb résznek is minimum 10cm hosszúnak kell lennie, kivéve a homlok környékét.

2. Színek: 3 (három) egymással harmonizáló szín használata megengedett, beleértve az alapszínt is (alapszín + 2 választott). Zöld és kék szín használata TILOS. Spray használata TILOS!

3. Termékek, eszközök: Minden termék és eszköz használata megengedett.

4. Támasztékok: Használata TILOS!

5. Hajrészek, póthaj: Megengedett, de nem kötelező.

a) Minimum 1, maximum 3 hajrészt lehet használni, de nem szabad előre elkészíteni. A frizura elkészítése után a hajrészek a fejfelületnek maximum 30%-át takarhatják. A hajrészeket és díszeket, a verseny elkezdése előtt, ellenőrzés céljából ki kell rakni az asztalra. A Versenybírószám tagjai a hajakat simára kefélhetik.

b) A hajrész alapja, bármilyen irányba nézve, maximum 5 cm-es lehet.

c) A hajhossza szabadon választott.

A hajrészeket harmonikusan bele kell fésülni a frizurába, de nem szabad külön részeket szabni. A versenyzők használhatnak ollót a hajrészek "tisztításához", hajszálak eltávolításához.

d) A hajrészeket csak a versenyidő alatt szabad fésülni és formázni.

6. Hajhosszabbítás: Megengedett, de ebben az esetben, a verseny megkezdése előtt el kell készíteni.

7. Díszek: Díszek használata megengedett, DE nem fedhetnek 15%-nál többet a fejből.

8. Zsúri: A zsúri az általános összhatást fogja pontozni, ami a színt és stílust illeti. A zsúrizésnél lehetővé kell tenni a haj egészének láthatóságát, beleértve a fejtetőt is.

9. Idő: Felnőtt: 35 perc Tanuló: 45 perc

(plusz 3 perc áll a versenyzők rendelkezésére, hogy felöltöztessék a babafejet).

Az idő túllépése 5 büntetőponttal jár.

10. Pontozás: Maximum: 30 pont Minimum: 25 pont

10. és 11. Fonással készített Utcai frizura

Felnőtt – Tanuló

Babafejen vagy élő modellen

Előre elkészített fonat használata TILOS!



1. **Hajhossz:** minimum vállig érjen, kivéve, a frufu résznél
2. **Szín:** A hajszín legyen harmonikusan egységes, spray használata TILOS!
3. **Pótrész és díszítés:** TILOS!
4. **Hajhosszabítás:** megengedett
5. **Termékek:** minden termék megengedett
6. **Eszköz:** minden eszköz megengedett
7. **Támaszték:** minden támaszték TILOS!
8. **Idő:** Felnőtt: 45 perc Tanuló: 50 perc
9. **Pontozás:** Maximum: 30 pont Minimum: 25 pont

12. Full Fashion Fotópályázat – CÍMLAPFOTÓ

! Haj, Smink, Köröm, Fotó !

Értékelési szempontok:

A végső stílus és fotó alkalmas legyen egy címlapfotó megjelenítéséhez. Legyen figyelemfelkeltő, stílusos, harmonikus és professzionálisan kivitelezett.

Fontos kritérium, hogy a fotón a haj, a smink és a köröm is látható legyen!

Egy jó címlapfotón a modell stílusos, harmonikus megjelenése adja el a lapot, így a pályamunkák elbírálásakor, ez lesz a fő szempont.

Lehet csapatban is dolgozni, de nem kötelező! Amennyiben csapatmunka, kötelező megnevezni a Sminkest, Fodrászt és a Körmöst is.

FONTOS:

A végső stílus és a fotó alkalmas legyen egy címlapfotó megjelenítéséhez.

Legyen figyelemfelkeltő, stílusos, harmonikus és professzionálisan kivitelezett.

Fontos kritérium, hogy a fotón a haj, a smink és a köröm is jól látható legyen!

Amennyiben az elkészített körmök nem láthatóak a fotón (legalább az egyik kézen), a körmöket bíráló zsűritagok nem tudnak pontot adni a munkára és ez a hiba a versenyző elért eredményét is tükrözni fogja.

Egy jó címlapfotón a modell stílusos, harmonikus megjelenése adja el a lapot, így a pályamunkák elbírálásakor, ez lesz a fő szempont.

Lehet csapatban is dolgozni, de nem kötelező! Amennyiben csapatmunka, kötelező megnevezni a Sminkest, Fodrászt és a Körmöst is.

Egy címlapfotó egy példányban adható le, ugyanaz a címlapfotó nem adható le több példányban, eltérő nevek alatt.

Leadási határidő (online és személyesen):

Fotó leadása online, 2023. 05. 18.-ig, a mfkkeiroda@gmail.com e-mail címre.
A tárgy mezőben a "CÍMLAPFOTÓ" felirat szerepeljen!

A jó minőségű címlapfotót, a Bajnokság reggelén kell leadni, A4-es méretben:
2023. 05. 25. szombat, 11.00 óráig.

Inspirációs képek





Minden versenyzőnek sikeres felkészülést kívánunk!
A változtatás jogát fenntartjuk.

MFKKE